

Fallarmmarkise mit frei wählbarem
Ausstellwinkel von 0 ° bis 170 °

Metro Box



Für die Beschattung von Fenstern und Balkonnischen bieten sich die Fallarmmarkisen METRO und METRO-BOX als ideale Lösung an.

Durch das schräg ausgestellte Tuch bleibt die Sicht nach draussen erhalten und die Luft kann bei offenem Fenster trotzdem gut zirkulieren.

Der Ausfallwinkel von 0° bis 170° kann frei gewählt werden. Dadurch wird die ideale Kombination von Sonnenschutz und Tageslichtnutzung gewährleistet.

Die seitlich angeordneten Aluminium-Fallarme mit innen liegenden Federelementen garantieren eine optimale Spannung des Tuches und verhindern, dass dieses bei Wind flattert. Der Typ METRO wird ohne Schutzkasten geliefert. Bei beiden Modellen ist eine einfache Montage an Wand oder Decke möglich.



Metro Box S3110 | FS4200 BOX



FS4200 Eckiger und runder Kasten

S3110 Ohne Kasten

FS4200 Kopplung Anlagen

- Ausfallwinkel bis 90 ° oder 170 ° (FS4200 150 °)
- Formschöne Markise für die Wand- und Deckenmontage
- Fallarme für Leibungs- und Fassadenmontage geeignet (S3110)
- Seitliche Verschiebung der Fallarme möglich (S3110)
- Variabler Sonnenschutz ohne dem Gefühl der Abschottung
- Erzeugung einer angenehm warmen Atmosphäre durch die Kombination von Sonnenlicht und Stofffarbe
- Manuelle Bedienung aus dem Rauminnern mittels Wanddurchführung und Getriebe-Gelenkplatte (FS4200)
- Kopplungsmöglichkeit von max. 2 Anlagen (FS4200)
- Wahlweise runder oder eckiger, selbsttragender Schutzkasten (FS4200)

S3110



min. 50 cm
max. 450 cm



min. 50 cm
max. 175 cm



FS4200 BOX



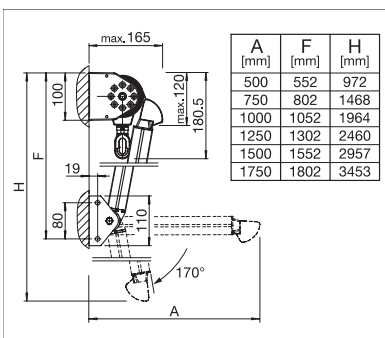
min. 40 cm
max. 450 cm



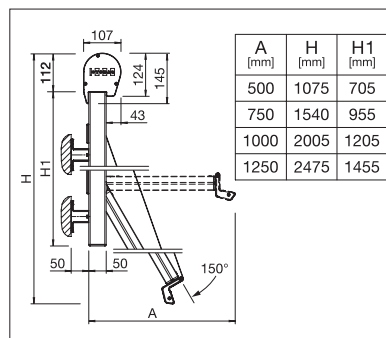
min. 50 cm
max. 125 cm



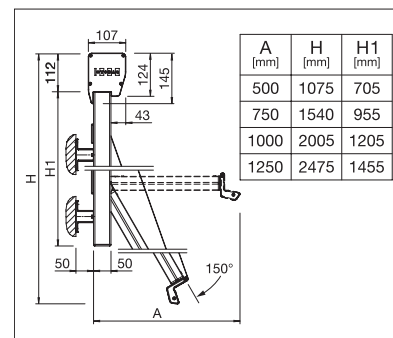
Technische Massangaben in Millimeter



S3110 Wandmontage



FS4200 Runder Kasten



FS4200 Eckiger Kasten