

Der Klassische Vista B100



Ein Aluminium-Fensterladen dessen Vorbild aus dem Bereich der Holzfensterläden klar erkennbar ist. Seine breiten Lamellen haben ein klassisches Holzprofil und werden über Zugstange und AlurexKindt®-Lamellensteller bedient. Die Verbindungsteile aus Kunststoff sind selbstschmierend und reduzieren Geräusche. Dieser Fensterladen besitzt äusserst stabile Aluminium-Eckverbindungen und Abschlussprofile gegen Schlagregen und Lichteinfall. Bei Türläden gibt es unten ein doppeltes Rahmenstück.

Ein Aluminium-Fensterladen, dessen Vorbild aus dem Bereich der Holzfensterläden klar erkennbar ist. Seine breiten Lamellen haben ein klassisches Holzprofil. Sie werden über die Zugstange und den AlurexKindt®-Lamellensteller bedient. Die Verbindungsteile sind aus selbstschmierendem Kunststoff. Dieser Fensterladen besitzt äusserst stabile, verstemmte Aluminium-Eckverbindungen. Bei Türläden gibt es unten ein doppeltes Rahmenstück. Gegen Schlagregen und Lichteinfall besitzt das Lamellenfeld oben und unten Abschlussprofile.



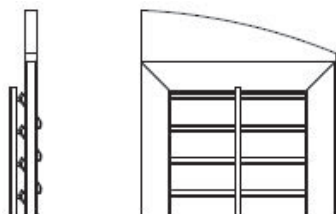
Technische Ausführung

Bewegliche Lamellen	100 13 1 mm	Hohlprofil EN AW 6060
Rahmen	75 28 1,7 mm	Hohlprofil EN AW 6060
Eckverbindung	mechanisch verstemmt	Vollprofil EN AW 6060
Gewicht	ca.12 kg/m ²	
Schlagleiste	35 22 2 mm	Vollprofil Al Mg Si 0.5
Falzleiste	20 15 2 mm	Vollprofil Al Mg Si 0.5
Flügelbreite	280 – 1000 mm	Doppelläden bis max 800 mm Breite
Flügelhöhe	400 – 3000 mm	Verbindungsstange ab Höhe > 1'900 mm
Beschichtung	RAL NCS	Pulverbeschichtet nach QUALICOAT® vor Zusammenbau
Hagelschutz	VKF Nr. 30865	Zertifiziert Hagelwiderstandsklasse HW 2

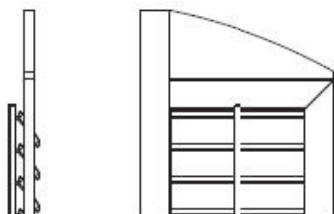
Ansicht



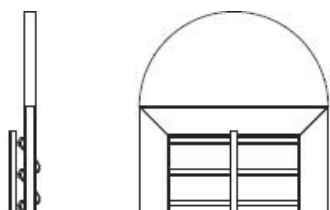
Vista B100



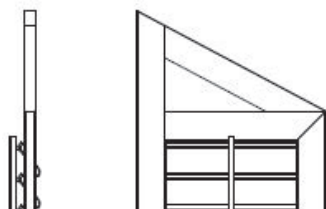
- Stichbogen < 145 mm



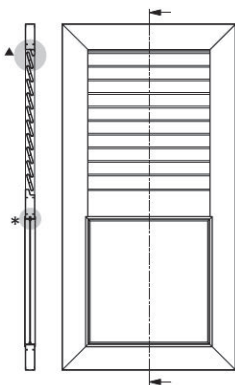
- Stichbogen > 145 mm



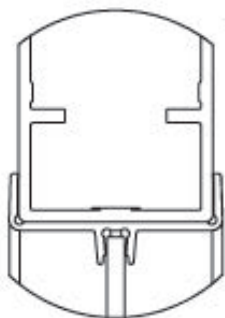
- Kreisbogen ganz



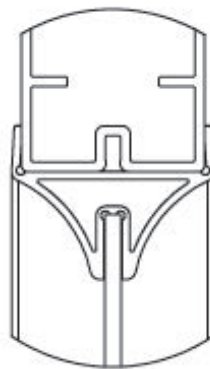
- Abschrägung einfach



- Füllungen



- Typ F



- Typ FHS