

Der Filigrane Aperto



Ein Holzfensterladen dessen schlanke Lamellen eine Form besitzen, die ein der ganzen Schweiz stark verbreitet ist. Die Lamellen werden über eine Zugstange bewegt und sind mit Aluminium-Stiften im Rahmen gelagert. Die Flansche dieser Stifte stellen einen genauen Abstand zum Rahmen sicher. Alle Rahmenelemente sind gerundet und die Eckverbindungen sind unsichtbar verleimt.

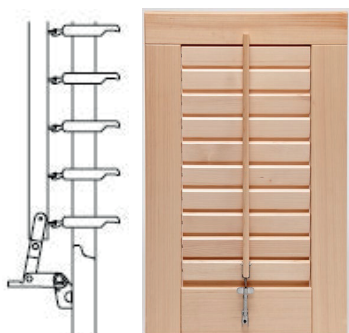
Ein Holzfensterladen dessen schlanke Lamellen eine Form besitzen, die im Raum Zürich stark verbreitet ist. Die Lamellen werden über eine Zugstange bewegt und sind mit Aluminium-Stiften im Rahmen gelagert. Die Flansche dieser Drehstifte stellen einen genauen Abstand zum Rahmen sicher. Alle Rahmenelemente sind gerundet.



Technische Ausführung

Bewegliche Lamellen	74 14 mm	Gerundetes Holzprofil, gehobelt und geschliffen
Holzart	Fichte Tanne	Weitere Holzarten auf Anfrage
Rahmenstücke oben und seitlich	90 32 mm	Gerundetes Holzprofil, gehobelt und geschliffen. Optional 70 32 mm
Rahmenstück unten	120 32 mm	Bei Türen > 1'900 mm 160 32 mm
Gewicht	10 Kg / m ²	Bei Holzart Fichte Tanne
Schlagleiste	32 15 mm	Holzart Fichte Tanne
Flügelbreite	3000 – 1'000 mm	Doppelladen bis max 800 mm Breite
Flügelhöhe	400 – 2'700 mm	Höhe > 1'900 mm mit Verbindungsstange, Höhe > 2'300 mm mit Traverse
Vorbehandlung	farblos weiss	Werkseitige Tauchimprägnierung farblos oder weiss zum Schutz vor Pilzen und Insekten. Anschliessend ist ein fachgerechter Farb-aufbau, zwingend mit Grundierung, Fugenfüller, Stirnholzschutz, sowie zweimaligem Anstrich (min. 100 my) mit Zwischenschliff notwendig. Wir empfehlen unsere werkseitigen deckenden Anstriche.
Beschichtung	RAL NCS	Acryl Kunstharz Ölfarbe Neuanstrich alle 4-5 Jahre
Pflege	Kontrolle alle 1-2 Jahre	Untersuchen nach Rissen und Beschädigungen. Beschädigte Stellen zuspachteln und anschleifen. Anschliessend neuer Anstrich mit identischem Farbmaterial.

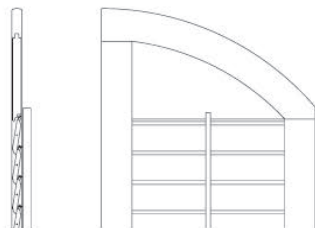
Ansichten



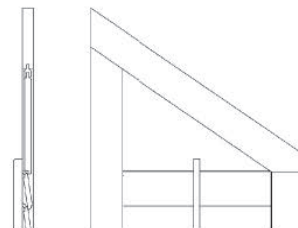
Aperto B74



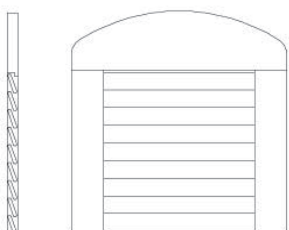
- Stichbogen < 70 mm
- Aussen



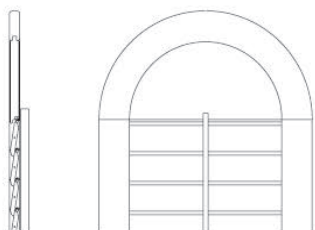
- Stichbogen > 70 mm
- Innen und Aussen



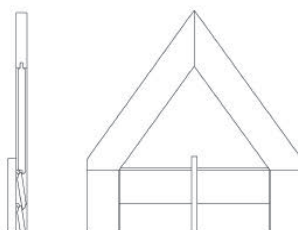
- Abschrägung einfach
- Innen und Aussen



- Segmentbogen doppelt < 70 mm
- Aussen



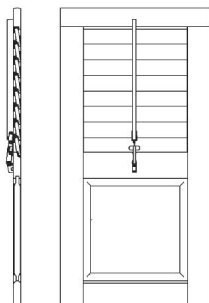
- Kreisbogen
- Innen und Aussen



- Abschrägung doppelt
- Innen und Aussen

* mit Lamellen ausgearbeitete Varianten auf Anfrage

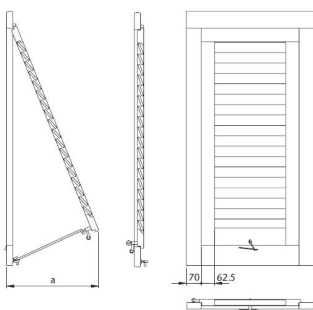
Füllungen



Typen

Füllung p12	Sperrholz 10 mm
Füllung p25	Sperrholz 25 mm, gekehrt
Füllung s25	Sperrholz 25 mm, gekehrt mit senkrechten Nuten

Aussteller



Technische Ausführung auf Anfrage