

Der Historische Legno



An vielen historischen Gebäuden in der Schweiz ist dieser Holzfensterladen zu sehen. Seine überstehenden Lamellen sind fein profiliert und seitlich in den Rahmen eingeschoben. Diese aufwendige, traditionelle Konstruktion empfiehlt ihn für den Einsatz im Heimatschutz. Alle Rahmentteile sind gerundet und die gezapften Eckverbindungen sind unsichtbar verleimt. Alle Fensterläden werden zum Schutz vor Insekten und Fäulnis mit einer Tauchimprägnierung vorbehandelt.

An vielen historischen Gebäuden in der Schweiz ist die Optik dieses Holzfensterladens zu sehen. Seine überstehenden Lamellen sind seitlich versetzt in den Rahmen eingeschoben und mit einem feinen Profil versehen. Diese traditionelle Konstruktion ist für einen Einsatz im Heimatschutz besonders geeignet. Alle Rahmenelemente sind gerundet und die gezapften Eckverbindungen werden unsichtbar verleimt.



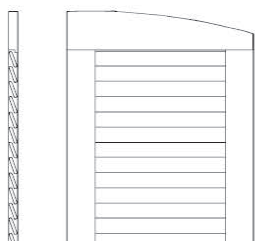
Technische Ausführung

Feste Lamellen	72 11 mm	Gerundetes Holzprofil, gehobelt und geschliffen
Holzart	Fichte Tanne	Weitere Holzarten auf Anfrage
Rahmenstücke oben und seitlich	90 32 mm	Gerundetes Holzprofil, gehobelt und geschliffen. Optional 70 32 mm
Rahmenstück unten	120 32 mm	Bei Türen > 1'900 mm 160 32 mm
Gewicht	10 Kg / m ²	Bei Holzart Fichte Tanne
Schlagleiste	32 15 mm	Holzart Fichte Tanne
Flügelbreite	250 – 800 mm	Doppelläden bis max 750 mm Breite
Flügelhöhe	400 – 2800 mm	Höhe > 1'700 mm mit Traverse
Vorbehandlung	farblos weiss	Werkseitige Tauchimprägnierung farblos oder weiss zum Schutz vor Pilzen und Insekten. Anschliessend ist ein fachgerechter Farbaufbau, zwingend mit Grundierung, Fugenfüller, Stirnholzschutz, sowie zweimaligem Anstrich (min. 100 my) mit Zwischenschliff notwendig. Wir empfehlen unsere werkseitigen deckenden Anstriche.
Beschichtung	RAL NCS	Acryl Kunstharz Ölfarbe
Pflege	Kontrolle alle 1-2 Jahre	Untersuchen nach Rissen und Beschädigungen. Beschädigte Stellen zuspachteln und anschleifen. Anschliessend neuer Anstrich mit identischem Farbmaterial.

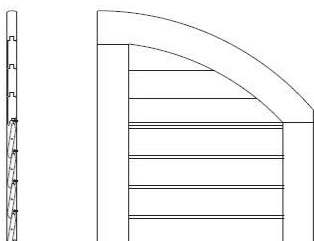
Ansicht



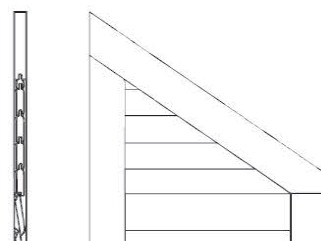
Legno MB72



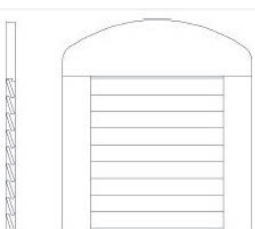
- Stichbogen < 70 mm
- Aussen



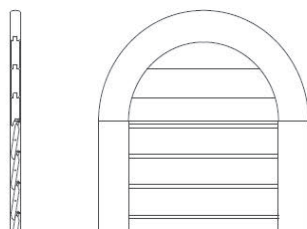
- Stichbogen > 70 mm
- Innen und Aussen



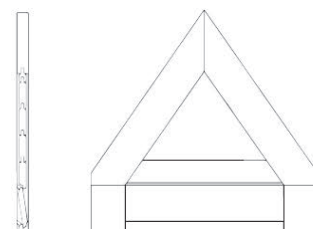
- Abschrägung einfach
- Innen und Aussen



- Segmentbogen doppelt < 70 mm
- Aussen
- * mit Lamellen ausgearbeitete Varianten auf Anfrage

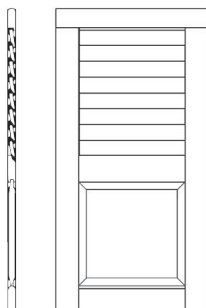


- Kreisbogen
- Innen und Aussen



- Abschrägung doppelt
- Innen und Aussen

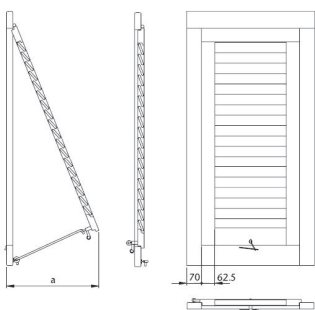
Füllungen



Typen

Füllung p12	Sperrholz 10 mm
Füllung p25	Sperrholz 25 mm, gekehrt
Füllung s25	Sperrholz 25 mm, gekehrt mit senkrechten Nuten

Aussteller



Technische Ausführung auf Anfrage