

Der Berner Laden

Legno



Er ist nicht nur im Berner Land weit verbreitet. Typisch sind seine seitlich in den Rahmen eingeschobenen Lamellen, die flächenbündig mit dem Rahmen verschliffen sind. Diese traditionelle Konstruktion ist für den Einsatz im Heimatschutz sehr geeignet. Alle Rahmenteile sind gerundet und die gezapften Eckverbindungen sind unsichtbar verleimt. Alle Fensterläden werden zum Schutz vor Insekten und Fäulnis mit Tauchimprägnierung vorbehandelt.

Die Optik dieses Holzfensterladens ist nicht nur im Berner Land weit verbreitet. Seine seitlich in den Rahmen eingeschobenen Lamellen sind flächenbündig mit dem Rahmen verschliffen. Diese traditionelle Konstruktion ist für einen Einsatz im Heimatschutz sehr geeignet. Alle Rahmenelemente sind gerundet.



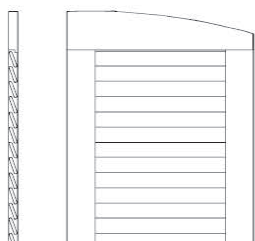
Technische Ausführung

Feste Lamellen	63 11 mm	Gerundetes Holzprofil, gehobelt und geschliffen
Holzart	Fichte Tanne	Weitere Holzarten auf Anfrage
Rahmenstücke oben und seitlich	90 32 mm	Gerundetes Holzprofil, gehobelt und geschliffen. Optional 70 32 mm
Rahmenstück unten	120 32 mm	Bei Türen > 1'900 mm 160 32 mm
Gewicht	10 Kg / m ²	Bei Holzart Fichte Tanne
Schlagleiste	32 15 mm	Holzart Fichte Tanne
Flügelbreite	250 – 800 mm	Doppelladen bis max 750 mm Breite
Flügelhöhe	400 – 2800 mm	Höhe > 1'700 mm mit Traverse
Vorbehandlung	farblos weiss	Werkseitige Tauchimprägnierung farblos oder weiss zum Schutz vor Pilzen und Insekten. Anschliessend ist ein fachgerechter Farbaufbau, zwingend mit Grundierung, Fugenfüller, Stirnholzschutz, sowie zweimaligem Anstrich (min. 100 my) mit Zwischenschliff notwendig. Wir empfehlen unsere werkseitigen deckenden Anstriche.
Beschichtung	RAL NCS	Acryl Kunstharz Ölfarbe
Pflege	Kontrolle alle 1-2 Jahre	Untersuchen nach Rissen und Beschädigungen. Beschädigte Stellen zuspachteln und anschleifen. Anschliessend neuer Anstrich mit identischem Farbmateriale.

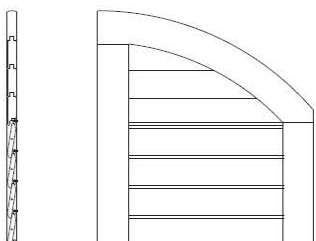
Ansicht



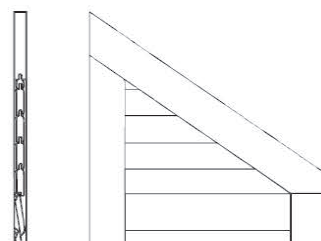
Legno MH60



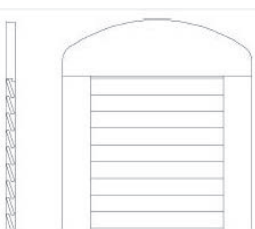
- Stichbogen < 70 mm
- Aussen




- Stichbogen > 70 mm
- Innen und Aussen



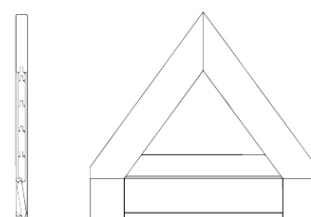
- Abschrägung einfach
- Innen und Aussen



- Segmentbogen doppelt < 70 mm
- Aussen
- * mit Lamellen ausgearbeitete Varianten auf Anfrage

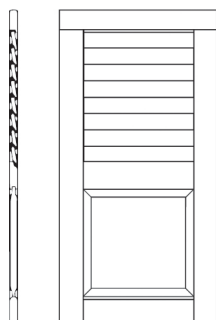


- Kreisbogen
- Innen und Aussen



- Abschrägung doppelt
- Innen und Aussen

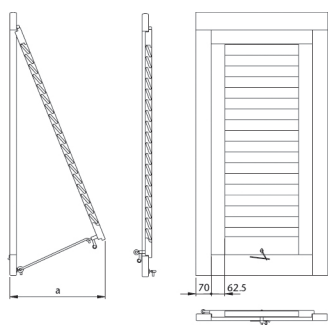
Füllungen



Typen

Füllung p12	Sperrholz 10 mm
Füllung p25	Sperrholz 25 mm, gekehrt
Füllung s25	Sperrholz 25 mm, gekehrt mit senkrechten Nuten

Aussteller



Technische Ausführung auf Anfrage